

防犯ナット

盗難・侵入・いたずら防止

ラウンドロック ナット

泥棒にも負けない!!簡単取り付けで防犯効果アップ!



※防犯上モザイク処理をしています

究極のロックナット

厳格な管理体制をとっています

特殊専用工具の販売は管理責任者が明確にできる
工事関係者等に限定させていただいております。

特長

- サビに強いステンレス製
M6/M8/M10/M12/M16/M20/M24
(その他サイズもご用意できます)
- 他社にないラウンド(丸い)仕上げ(特許出願・意匠登録)
- 取り付け、取り外しは専用特殊工具を使用



専用工具



※防犯上モザイク処理をしています

販売代理店

 **小林産業株式會社**

〒550-0015 大阪市西区南堀江二丁目7番4号

窓口(本社購買部)

TEL 06-6535-3711 FAX 06-6535-1350

URL <http://www.kobayashi-metals.co.jp>

E-Mail skmtech@kobayashi-metals.co.jp

大阪支店	北関東支店	横浜営業所
東京支店	名古屋支店	広島営業所
札幌支店	山陽支店	四国営業所
東北支店	九州支店	

製造元


株式会社 ユーロック URL <http://www.euroke.co.jp>

防犯ボルト

盗難・侵入・いたずら防止

ラウンドロック ボルト

泥棒にも負けない!!簡単取り付けで防犯効果アップ!



画期的な防犯ボルト


※防犯上モザイク処理をしています

厳格な管理体制をとっています

特殊専用工具の販売は管理責任者が明確にできる
工事関係者等に限定させていただいております。

特長

- サビに強いステンレス製
M6/M8/M10/M12/M16/M20
(その他サイズもご用意できます)
(材質変更も可能です)
- 取り付け、取り外しは
専用特殊工具を使用



専用工具



販売代理店

 **小林産業株式會社**

〒550-0015 大阪市西区南堀江二丁目7番4号
窓口(本社購買部)
TEL 06-6535-3711 FAX 06-6535-1350
URL <http://www.kobayashi-metals.co.jp>
E-Mail skmtech@kobayashi-metals.co.jp

サイズ

M 6 × 20 ~ 100	M 12 × 20 ~ 100
M 8 × 20 ~ 100	M 16 × 40 ~ 100
M 10 × 20 ~ 100	M 20 × 40 ~ 100

製造元


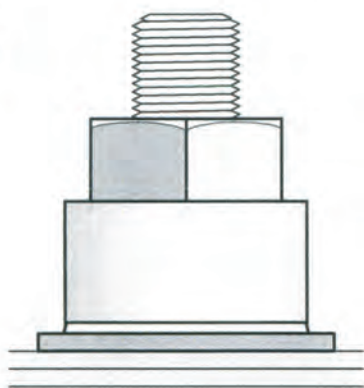
株式会社 ユーロック URL <http://www.euroke.co.jp>

防犯「ラウンドロックナット」使用上の注意点

① 不慮のケガを防止するために作業時には必ず手袋の着用をお願いいたします。

② 本製品と専用工具を長持ちさせるために締め付け及び緩め作業時には次のことをお守り下さい。

- ・ 工具内側の切り欠きガイド部と本製品の切り欠き部をガタつきのないように密着させて、専用工具と本製品が外れないように垂直方向にしっかりと圧力を与えながら行って下さい。
- ・ インパクトレンチの使用は絶対にしないで下さい。
限界以上の力での締め付けはしないようお願いいたします。

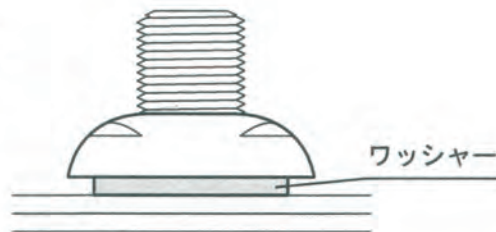
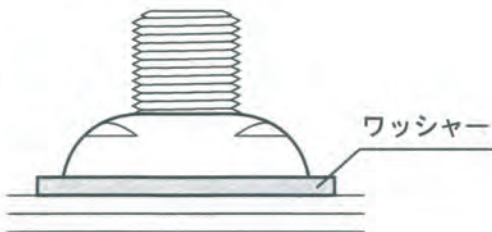


※軸方向への力の掛けにくい不安定な姿勢での作業、特にラチェットレンチ・スパナなどを用いる場合はナメる原因になりやすいのでご注意ください。

③ 下図のような取り付けはしないで下さい。

- ・ ワッシャーを使用する場合は、ワッシャー外径が本製品の外径より大きなものを使用して下さい。

※ペンチなどでつかまれ易くなり、防犯性が著しく低下します。

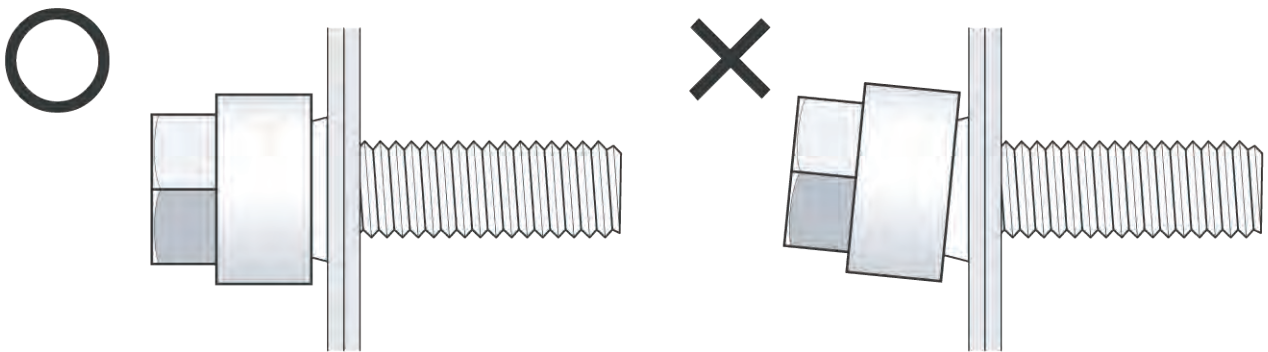


防犯「ラウンドロックボルト(ステンレス仕様)」使用上の注意点

① 不慮のケガを防止するために作業時には必ず手袋の着用をお願いいたします。

② 本製品と専用工具を長持ちさせるために締め付け及び緩め作業時には次のことをお守り下さい。

- ・ 工具内側の切り欠きガイド部と本製品の切り欠き部をガタつきのないように密着させて、専用工具と本製品が外れないように垂直方向にしっかりと圧力を与えながら行って下さい。
- ・ インパクトレンチの使用は絶対にしないで下さい。
限界以上の力での締め付けはしないようお願いいたします。



※軸方向へ力の掛けにくい不安定な姿勢での作業，特にラチェットレンチ・スパナなどを用いる場合はナメる原因になりやすいのでご注意ください。

③ 下図のような取り付けはしないで下さい。

- ・ ワッシャーを使用する場合は、ワッシャー外径が本製品の外径より大きなものを使用して下さい。

※ペンチなどでつかまれ易くなり、防犯性が著しく低下します。

